

ANDREAS WILDE

SOVIET KITCHEN

SECOND SERVICE

RÈGLES DU JEU



Soviet Kitchen

La Seconde Guerre mondiale se termine en U.R.S.S. Vous êtes une brigade de chefs cuisiniers qui coopèrent pour créer des plats à partir d'ingrédients rares. Tout ce que vous trouvez sur le champ de bataille (même si cela ne semble pas comestible à première vue) peut être mis dans le mixeur ! Tant que vos camarades pensent que vous leur préparez un festin, personne ne remettra en question vos compétences.

La saucisse n'est pas assez rouge ? Quelques clous rouillés feront l'affaire ! Votre purée ressemble à du vomi ? Du sable donnera la bonne teinte ! Cela semble affreux, n'est-ce pas ? Prenez juste soin de la Mère Patrie et assurez-vous qu'elle soit rassasiée ! Mais attention, ne tuez tout de même pas vos invités pendant que vous gravissez les échelons jusqu'à devenir les chefs de la gastronomie soviétique !



Mise en place

Avant de commencer à jouer, assurez-vous que :

- Votre smartphone ou tablette ne soit pas une patate (voir page 15) ;
- Cet appareil soit chargé ou sur secteur ;
- Vous avez téléchargé l'application (gratuite !) de Soviet Kitchen sur l'App Store ou le Play Store ;
- Tous les joueurs peuvent voir l'écran et que vous ne soyez pas en plein sous un ciel à découvert ;

→ C'est bon, vous pouvez aller dans le menu principal de Soviet Kitchen, c'est parti !

S'enregistrer sur HYBR

Créez votre profil HYBR pour enregistrer votre partie et pouvoir la reprendre sur n'importe quel autre support. Vous en avez également besoin pour rejoindre le tableau des scores ! Tout ce que HYBR veut, c'est votre adresse email. N'ayez aucune inquiétude, ils traitent vos données comme ils voudraient que les leurs soient traitées (aussi secrètement que la recette des fricadelles).



Comment cuisiner?

Utilisez le tutoriel pour commencer facilement !

Essayez-moi !

Téléchargez l'application de Soviet Kitchen et démarrez-la. L'application va vous guider. Si des choses vous semblent toujours étranges, vous pouvez lire cette règle comme complément de sagesse.

Vous avez ce que vous méritez !

C'est-à-dire **112 cartes** et **l'application Soviet Kitchen** !
55 cartes d'ingrédient sont disponibles dès le départ.
Au cours du mode campagne, vous débloquerez l'un après l'autre des paquets de cartes additionnelles.



Principe du jeu

Coordonnez-vous avec vos coéquipiers pour mixer les couleurs d'ingrédients demandées et évitez les overdoses à la Mère Patrie. Complétez toutes les missions et gagnez une tonne de roubles OU surmontez les défis pour vous surpasser une fois de plus et battre les records !

Modes de jeu



Mode campagne

Le mode campagne contient plus d'une vingtaine de missions pour vous et vos camarades. Ces missions vous emmèneront de la cuisine des champs de bataille jusqu'à celle du Kremlin. Chaque mission est unique et à ses propres spécificités.



Mode défi

Relevez vos défis favoris pour une partie rapide ! De nouveaux défis seront débloqués au cours de votre progression en mode campagne !

Tableau de scores



Comparez votre performance à celle d'autres joueurs du monde entier ! (Ne pleurez pas, toute personne avec un meilleur score que vous a dû tricher ! Et celles et ceux en dessous sont forcément des débutants.)

Ce qu'il y a sur la table

C'EST PAS ICI QU'IL FAUT REGARDER!

*Camarade qui mixe
l'écureuil pour sa
couleur



Défausse



Smartphone avec
l'application
Soviet Kitchen



Pioche

Votre main
(Les cartes sont bonnes,
vous êtes juste mauvais.)

Que la fête commence !

- Choisissez un mode de jeu, le nombre de joueurs et mélangez la pioche.
- Donnez à chaque joueur le nombre de cartes indiqué par l'application. Attention, ce nombre dépend de la mission et du nombre de joueurs. Écoutez donc toujours attentivement la Sainte Application !

Oui, vous êtes une équipe mais **vous ne devez jamais regarder les cartes de vos camarades** (sauf une fois jouées). Toutefois, **vous pouvez dire tout ce que vous voulez** à ce propos, même le titre des cartes.

#Astuce pour les camarades peu bavards

Utilisez la roue des couleurs sur le dos de la pioche pour communiquer sur l'apparence de vos ingrédients et ce que le résultat pourrait donner.

Valeur toxique

Toxique ou radioactive



Couleur unique

Titre

Effets spéciaux

Boom

Briefing de mission

Minimum de couleur similaire
pour ne pas perdre de vie.



Votre objectif.

Atteignez-le pour débloquer la
prochaine mission.

Objectifs bonus.

Pour les complétistes.

3-1 Tuez les chiens

>40%  max 3  3 

+20% 


OBJECTIF



Tuez les chiens!
(Aaaaw...)

BONUS



Gagnez 1200 



Atteignez au moins 90%

Vies.

Cette petite matriochka indique
combien de vies il vous reste.

Si votre nourriture est refusée ou
si vous atteignez le tox-o-mètre,
vous en perdez une !
(Heureusement, vous faites
payer les invités empoisonnés
avant qu'ils ne meurent !)

#Astuce pour les artistes


Vos invités soviétiques ne regardent pas uniquement la teinte de la couleur, mais également sa saturation et sa luminosité.

Purée, fenouil, partez !

1 - Regardez attentivement la commande. Chaque plat est composé de 2 à 4 aliments. (Leurs couleurs sont générées aléatoirement et sont toujours différentes.)

Vous devrez mixer les ingrédients de votre main avec ceux de vos camarades pour que le résultat soit le plus proche possible de la couleur demandée.

2 - Une fois que vous avez mémorisé, appuyez sur « Mixer ! » pour créer votre premier aliment. C'est si excitant !



#Astuce: 50 nuances de gras

Vous n'avez pas la bonne couleur ? Deux joueurs peuvent utiliser des couleurs opposées sur la roue des couleurs. Le gris est toujours mieux qu'une couleur totalement fausse (la luminosité est toujours pertinente).

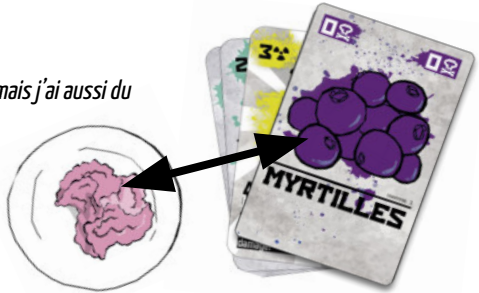
3 - Discutez avec vos camarades de la façon dont vos ingrédients pourraient se combiner (sans jamais montrer vos cartes !). Vous avez déjà une idée ?

Swetlana commence à discuter:

*« J'ai un violet foncé en main mais beaucoup trop sombre.
Quelqu'un peut éclaircir notre chou ? Avec, quelque chose ...
d'orange clair ? »*

Toby:

*« Une de mes couleurs est comme du sable clair mais j'ai aussi du
violet. »*



Mixez les ingrédients = Scannez les cartes

4 - Chaque joueur doit jouer **une** carte Ingrédient (**deux** en solitaire) en la tenant à une vingtaine de centimètres au dessus de la caméra frontale de l'appareil. L'application va lire le code QR sur le dos de la carte. Vous choisissez l'ordre dans lequel vous jouez vos cartes. Une fois votre carte d'ingrédient scannée, placez-la dans la défousse.



5- Lorsque tous les joueurs ont contribué à la mixture, l'application montre le résultat de votre collaboration. Elle va comparer votre création à la commande et vous montrer le pourcentage de similarité. Votre plat a été rejeté ? Désolé, les clients sont sans pitié, vous perdez une vie !

Variantes pour les pros

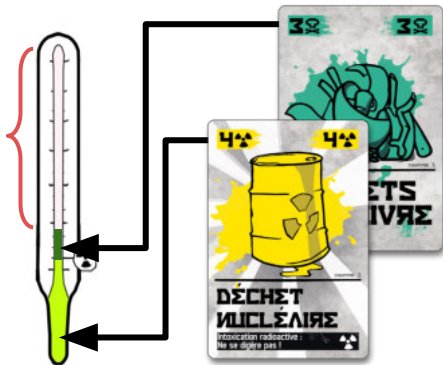
Pour augmenter le niveau de difficulté, chaque joueur choisit et place sa carte face cachée sur la table avant de scanner toutes les cartes. Ainsi, vous ne pouvez pas procéder à des ajustements en cours de route, ce qui nécessite une meilleure communication.

Toxicité, Radioactivité et Digestion

6 - Oh mon dieu, vous intoxiquez des gens ! Le tox-o-mètre vous montre constamment le niveau de toxicité et de radioactivité de votre plat. La valeur en haut des cartes indique la contribution de l'ingrédient à l'intoxication ou à la contamination radioactive de vos clients. La contamination radioactive ne diminue pas entre chaque plat.

7- Digestion

Après chaque plat, le niveau de d'intoxication de vos clients descend. Plus un plat est toxique, plus faible sera la digestion !



L'addition, s'il vous plaît !

8 - Une fois que vous avez cuisiné chaque aliment, votre plat est servi. Le pourcentage de similarité de chaque aliment augmente votre salaire. Plus vous êtes compétents en mélanges de couleurs, plus vous gagnez des roubles !

Cette commande				
58	+	88	+	87
<hr/>				
233 ROUBLES				

La suite, s'il vous plaît !



9 - Regardez l'application pour savoir combien de cartes vous devez repiocher ! Une fois que la pioche est épuisée, mélangez la défausse et formez une nouvelle pioche.

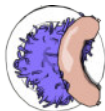
Pénurie : Si vous perdez une vie, chaque joueur pioche **une carte de moins** au prochain plat.

#Astuce : Kamikaze

Vos clients n'en voudront pas ? Foutu pour foutu, débarrassez-vous de vos cartes les plus toxiques et faites mieux au prochain plat.

Extrait du menu

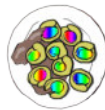
Nous proposons également des spécialités de saison !



Chou et saucisse : Un menu simple composé de 2 aliments. Un grand classique !



Purée en sauce et saucisse : Un plat consistant pour vos clients. Purée, sauce et saucisse. 3 aliments de couleur différente.



Pelminis en sauce : Des raviolis russes en 3 aliments. La garniture est dissimulée donc fourrez les pelminis avec ce que vous voulez. Personne ne le verra.



Blinis avec caviar et crème : Ceci est un plat réservé aux gros poissons de l'URSS. 3 aliments dont l'un est toujours blanc et l'autre toujours noir. Devinez ce qui est quoi !

FAQ

Pourquoi je ne peux pas jouer en profitant du beau temps par une journée lumineuse ?

Il y a de multiples raisons. Vous pouvez trouver certaines d'entre elles dans la Bible ou d'autres livres sacrés. Honnêtement, le problème vient de l'autofocus de l'appareil. La plupart des appareils gèrent tout de même cela.

Est-ce que mon appareil peut utiliser Soviet Kitchen ? Est-ce que ça marche avec une machine à carte bleue ?

Non. Si votre appareil a une caméra frontale, Android 5.0, iOS 10 ou plus récent, vous pourrez certainement y jouer. Si cela ne marche pas sur votre appareil, demandez à votre ami(e) le/la plus riche de vous prêter son appareil personnel. Sinon, contactez l'éditeur original HYBR pour corriger les problèmes et désolé ! (service@hybr.co)

Puis-je jouer à Soviet Kitchen sans l'application ?

Non. Non. Non. Un instant ... Non !

Puis-je jouer à Soviet Kitchen sans connexion internet ?

Oui, bien sûr. Malheureusement, le tableau des scores ne sera pas disponible dans votre application préférée. Et HYBR ne pourra pas sauvegarder votre progression pour que vous puissiez y rejouer sur n'importe quel appareil.

Ma carte refuse catégoriquement de se faire scanner, putn !**

Essayez les étapes suivantes :

1. Le code QR est au centre du dos de la carte et la caméra frontale est généralement au-dessus de l'écran. Êtes-vous sûr de tenir le code QR bien au-dessus de la caméra ?
2. Aimez-vous gigoter de vos mains ? Votre caméra n'aime pas ça !
3. La distance parfaite est entre 10 et 20 centimètres de la caméra.
4. Dernière idée : Changez l'éclairage de la pièce. Avez-vous essayé d'ouvrir les rideaux ? C'est si lumineux !
5. Dernière dernière idée : Est-ce que votre caméra frontale fonctionne ou est activée ?

Comment la comparaison des couleurs fonctionne-t-elle ?

Le comparateur de couleurs est basé sur l'espace chromatique CIELAB. Des gens intelligents ont montré que certaines personnes étaient très douées pour différencier certains types de couleurs et pas d'autres types. Par exemple, les couleurs proches du violet spécifiquement restent un mystère pour une grande partie de la population. L'algorithme prend tout cela en compte.

Pourrai-je jouer éternellement à Soviet Kitchen ?

HYBR vous promet qu'ils mettront à jour l'application tant qu'il y aura des personnes pour y jouer. **Croix de bois, croix de fer, s'ils mentent, ils iront en enfer !**



Ce jeu appartient à :

Mon identifiant HYBR : _____

Mon mot de passe HYBR : _____



*Peut contenir des traces de déchets nucléaires ...